


Premium Vario XL - Type 90

Kwaliteit

Kwaliteit gaat boven alles bij Dupa. Onze veiligheidskasten worden op het hoogste niveau getest volgens TÜV. Dit wordt bevestigd door de keurmerken toegekend aan elk van onze veiligheidskasten (GS-,CE- en TÜV High-Quality keurmerk).

- » type goedkeuring volgens NEN EN 14470-1, NEN EN 1363-1 en NEN EN 14727
- » deuren en lades zijn 80.000x getest op openen bij normaal gebruik. Hierdoor hebben onze kasten een levensduur van gemiddeld 22 jaar!
- » geventileerd op 4 niveaus
- » **high-quality label:** *langere levensduur, gebruiksvriendelijk en hogere testnormen*



Details

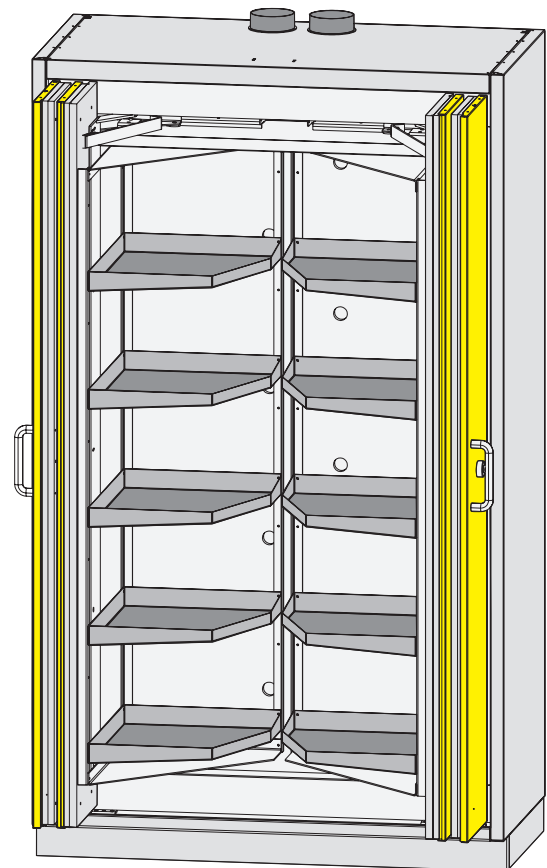
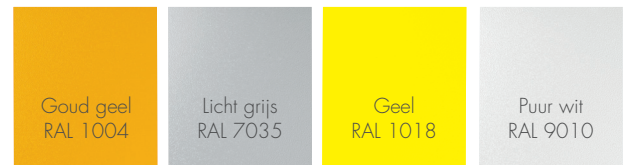
Buiten afmetingen: 1195x595x2080 mm

Binnen afmetingen: 1099x446x1830 mm

- » 90 minuten brandwerende veiligheidskast (T90) geschikt voor opslag van gevaarlijke stoffen, volgens PGS 15 m.u.v. ADR 8
- » 10x variolegbord 35 mm hoog van gepoedercoat staal, komen naar buiten wanneer de kast wordt geopend, per legbord maximaal 75kg, gelijkmatig verdeeld
- » 2x bodemopvangbak, gepoedercoat staal, volume 33L
- » be- en ontluchting op bovenzijde kast welke automatisch sluit bij een temperatuur van 70°C, ontluchting ø 75/100 mm
- » optisch controle systeem lucht aan- en afvoer
- » aardingspunten op bovenzijde van de kast, zijn verbonden met de binnen inrichting
- » vouwdeuren zijn ruimtebesparend
- » kast staat op 4 pootjes waardoor deze met een pompwagen van alle zijden te benaderen is en daardoor makkelijk te transporteren (afgewerkt d.m.v. een plint, voor- en 2 zijkanten)
- » cilinderslot

Kleuren

Standaard is de ombouw in licht grijs (RAL 7035) en de deuren in geel (RAL1018). Zonder meerprijs zijn de kasten ook te verkrijgen in onderstaande kleuren.

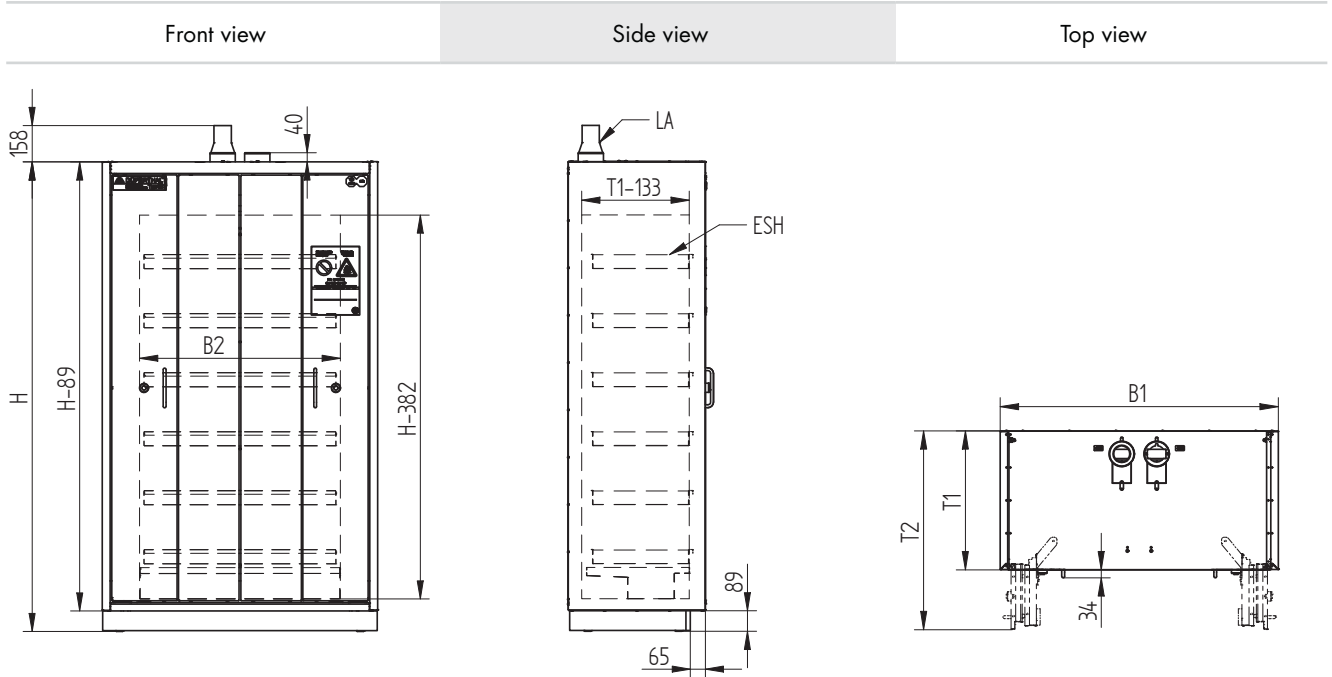


Meer informatie:

+31 76 204 30 15 | info@dupa.nl | www.dupa.nl

Tech specs

Technical details - PREMIUM pro

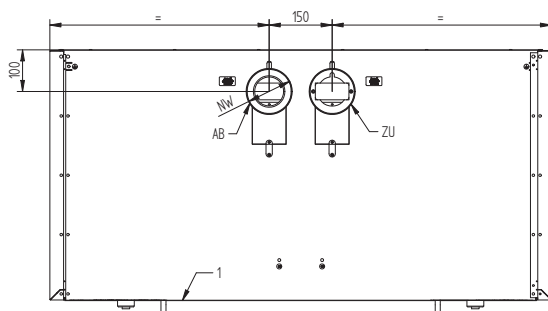


Model size		M	ML	XL
H	[mm] [inch]	2037 80.2	2037 80.2	2037 80.2
B1	[mm] [inch]	594 23.39	594 23.39	1194 47
B2	[mm] [inch]	348 13.7	348 13.7	870 34.25
T1	[mm] [inch]	597 23.5	747 29.41	597 23.5
T2	[mm] [inch]	854 33.62	1004 39.53	854 33.62
Doors		1	1	2

LA: Connection socket NW 75 (2.95)

ESH: Adjustable heights and standing surface dimensions

Top view - more details

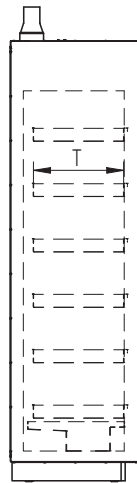
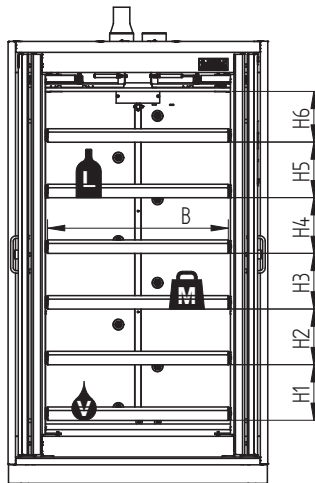


- 1: Cabinet size M-XL
- NW: 110 (4.33) with adapter 75 (2.95)
- AB: Exhaust air connection
- ZU: Air supply

Technical details - PREMIUM pro

Front view

Side view



Max. container height [mm]
[inch]

Model size		M ML XL
3 pull-out shelves	H1	511 20.12
	H2	511 20.12
	H6	488 19.21
4 pull-out shelves	H1	383 15.08
	H2	383 15.08
	H3	383 15.08
	H6	360 14.17
5 pull-out shelves	H1	303 11.93
	H2	303 11.93
	H3	303 11.93
	H4	303 11.93
	H6	296 11.65
6 pull-out shelves	H1	255 10.04
	H2	255 10.04
	H3	255 10.04
	H4	255 10.04
	H5	255 10.04
	H6	232 9.13

Model size		M	ML	XL	XL (CP)
B	[mm] [inch]	308 12.13	308 12.13	831 32.72	2x 388 2x 15.28
T	[mm] [inch]	417 16.42	552 21.73	417 16.42	417 16.42
M	[kg] [lbs]	40 88.18	40 88.18	60 132.28	40 88.18
L	[l] [gal]	10 2.64	15 3.96	25 6.6	10 2.64
V	[l] [gal]	11 2.91	17.5 4.62	28 7.4	13.5 3.57
Tare weight	[kg] [lbs]	329 725.32	389 857.6	528 1164.04	600 1322.77
Max. additional load	[kg] [lbs]	240 529.12	240 529.12	360 793.66	360 793.66

- B: Inner width of standing surface, in millimetres
- LB: Clear width (doors), in millimetres
- T: Inner depth of standing surface, in millimetres
- M: Load bearing capacity per storage shelf (uniformly distributed), in kilograms
- L: Maximum volume of the largest individual container, in litres
- V: Max. collection volume, in litres
- CP: (with) centre partition wall